

Розетка телефонная, телевизионная и компьютерная скрытой установки «Бриллиант» TM UNIV

Артикулы: 7947564, 7947571, 7947601, 7947618, 7948783,
7948790, 7948820, 7948837, 7949858, 7949865, 7949827
1079, 1080, 1081

Продукция соответствует требованиям: ТР ТС 004/2011 «О безопасности низковольтного оборудования»; ТР ТС 037/2016 «Об ограничении применения опасных веществ в изделиях электротехники и радиоэлектроники»

1. Назначение и область применения.

Предназначены для присоединения компьютерной сети при внутренней установке в помещениях.

2. Технические характеристики

Тип зажимов	Винтовой
Напряжение в сети	220/250 В
Частота тока	50 Гц
Номинальный ток розетки COMP и TF:	1,5 А
розетки TV:	3 А
Материал корпуса	АБС-пластик
Материал деталей контактных групп	латунь
Сечение	от 0,1 до 2,5 мм ²
Срок службы	5 000 циклов («вкл.–откл.»)

3. Комплектность

В комплект поставки входят:

- Розетка в сборе – 1 шт.
- Индивидуальная упаковка – 1шт.
- Паспорт – 1 экз.

4. Требования безопасности

4.1 Розетки TM UNIV удовлетворяют требованиям безопасности, предъявляемым к электроприборам со степенью защиты IP-20.

4.2 Подключение розетки к поврежденным источникам тока запрещено.

4.3 Монтаж розетки должен производиться только при отключенной сети

4.4 Эксплуатировать розетку необходимо в отдалении от химически активной среды, горючих и легковоспламеняющихся предметов.

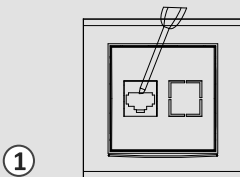
ВНИМАНИЕ! Розетку с механическим повреждением корпуса эксплуатировать запрещено!

5. Условия эксплуатации

В помещении при температуре окружающей среды от 0°C до +25°C с допустимым временным увеличением до +35°C.

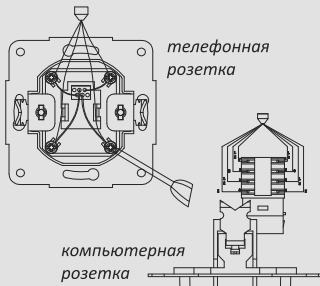
6. Подготовка изделия к работе

Извлечь розетку из упаковки. Снять лицевую панель розетки путем легкого нажатия шлицевой (плоской) отверткой на гнездо центральной части розетки.



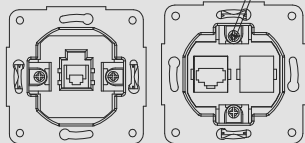
1

Подсоединить провода, поместив зачищенные концы в пазы контактных зажимов, затянуть винты с лицевой стороны механизма до упора.



2

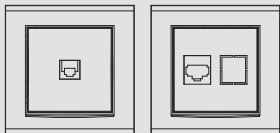
Установить механизм изделия в углубление в стене, зафиксировав его стопорными винтами с лицевой стороны механизма, затянув их до упора.



③ телефонная розетка

компьютерная розетка

Установить лицевую панель на место.



④

7. Условия транспортирования, хранения и утилизации

7.1 Транспортирование допускается любым видом крытого транспорта в упаковке изготовителя, обеспечивающим предохранение упакованной розетки от механических повреждений, загрязнений и попадания влаги.

7.2 Хранить только в упаковке изготовителя в помещениях с естественной вентиляцией при температуре окружающего воздуха от -40°C до $+50^{\circ}\text{C}$ и относительной влажности 70%, допускается хранение при относительной влажности 95% при $+25^{\circ}\text{C}$.

7.3 Утилизировать изделие как бытовые отходы.

8. Гарантийные обязательства

Гарантийный срок эксплуатации розетки – 2 года со дня продажи при условии соблюдения потребителем правил эксплуатации, транспортирования и хранения, срок службы – 10 лет.

ВНИМАНИЕ! Сохраняйте паспорт и чек на розетку в течение гарантийного срока эксплуатации.

Номер партии и дата изготовления указаны на упаковке

Изготовитель: «ZHEJIANG HONGHUO ELECTRIC CO.,LTD.», Китай, NO.104 DAYUAN STREET SHUIGE INDUSTRIAL LISHUI CITY ZHEJIANG

Производственная площадка: «WENZHOU QINGTAI INDUSTRIAL CO.,LTD.», Китай, NO.886,THE 2ND ROAD BINHAI ECONOMIC AND TECHNOLOGICAL DEVELOPMENT ZONE, WENZHOU, ZHEJIANG

Изготовлено по заказу: ООО «Электросервис», 143987, Московская обл., г. Балашиха, Железнодорожный мкр., Советская ул., 83, оф.1